

INFRA ROUGE LONGUE PORTÉE

I.R.C.



Économique, il ne chauffe que ce qui est nécessaire, là où il faut, même en plein air.

L'**IRC** est un chauffage très longue portée permettant de ne chauffer à distance que ce qui est nécessaire, personne ou objet, sans pour cela être obligé de chauffer tout le local.

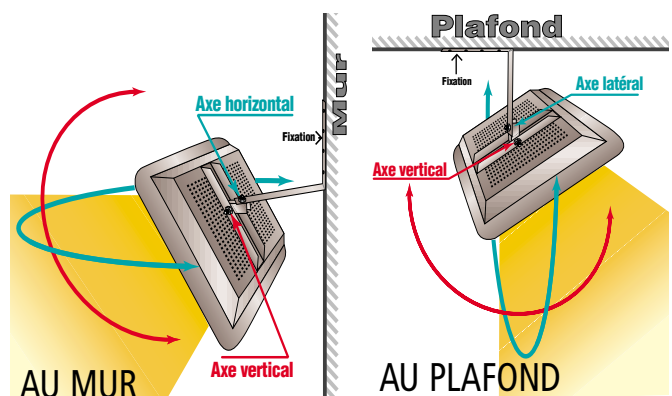
Son efficacité de chauffage n'a pas d'égale, il est même capable de chauffer en plein air.

Uniques, ses **réflecteurs paraboliques** sont orientables indépendamment pour pouvoir répartir la chaleur de manière plus concentrée ou plus diffuse en fonction du confort souhaité et ce, sans outil, par un simple réglage.

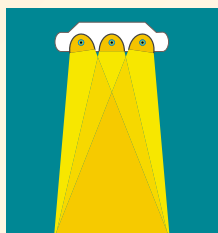


PRATIQUE, FACILE À INSTALLER, UN SUPPORT UNIVERSEL MULTIPOSITION


Grâce à son support spécial multiposition qui se pose au mur comme au plafond, l'appareil peut être orienté dans tous les sens, horizontalement comme verticalement.




AVANTAGE IMPORTANT : LES FAISCEAUX SONT RÉGLABLES !



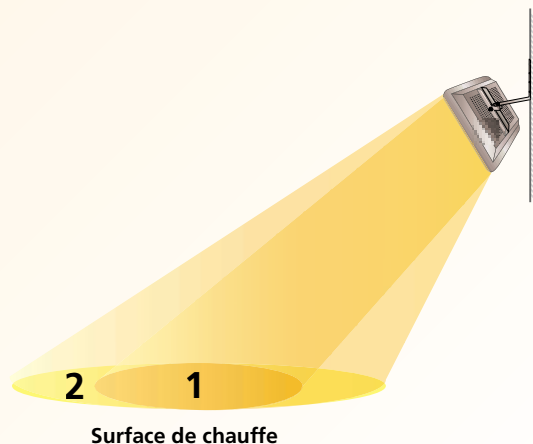
1 - Minimum



Standard



2 - Maximum



Réglage des faisceaux


Grâce à ses réflecteurs individuellement orientables, la surface de chauffe d'un même appareil peut être modulée à volonté.

LE CHOIX : REFLECTEUR DIRECTIF OU DIFFUSANT !




REFLECTEUR PARABOLIQUE DIFFUSANT (Martelé)

Rayonne sur une surface plus large pour un chauffage plus doux.



REFLECTEUR PARABOLIQUE DIRECTIF (Lisse)

Concentre au maximum le rayonnement sur une surface minimum.



Conforme aux normes



IP 22

1500, 3000 et 6000 W en Mono 230 V~

4500 W en Mono 230 V~, Tri 230 V~, Tri 400 V+ (N)~



Puissances (W)	Dimensions L x H x P (cm)	Poids (Kg)	Nombre de tubes	Références	Codes	Hauteur d'installation (m)	
						Horizontal	à 45°

Réflecteur directif (Lisse) directif

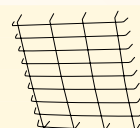
1500	47 x 17,8 x 9	3.3	1	IRC RL15	A750510	3,5 à 4,5	2,5 à 3,5
3000	47 x 31,8 x 9	4.3	2	IRC RL30	A750511	4,5 à 5,5	4,0 à 5,0
4500	47 x 45,8 x 9	6.1	3	IRC RL45	A750512	5,0 à 6,0	4,5 à 6,0
6000	47 x 59,8 x 9	7.3	4	IRC RL60	A750513	6,0 à 7,0	5,5 à 7,0

Réflecteur diffusant (Martelé) diffusant

1500	47 x 17,8 x 9	3.3	1	IRC RM15	A750514	3,0 à 3,5	2,5 à 3,0
3000	47 x 31,8 x 9	4.3	2	IRC RM30	A750515	3,5 à 4,5	3,0 à 4,0
4500	47 x 45,8 x 9	6.1	3	IRC RM45	A750516	4,5 à 5,5	4,0 à 5,0
6000	47 x 59,8 x 9	7.3	4	IRC RM60	A750517	5,5 à 6,5	4,5 à 6,0

Accessoires

Grille pour 1500 W	GRP15IRC	A750520
Grille pour 3000 W	GRP30IRC	A750521
Grille pour 4500 W	GRP45IRC	A750522
Grille pour 6000 W	GRP60IRC	A750523
Lampes HeLeN	LH15IRC	A750525
Lampes blanches	LB15IRC	A750526



Grille de protection

Emetteur infra-rouge court. Installation avec support orientable multipositions au mur ou au plafond.
Carrosserie en acier traité.
Élément chauffant : tube quartz halogène. Réflecteurs orientables lisses ou martelés.
Livré équipé de lampes HeLeN